

Friedrichstr. 5
95615 Marktredwitz
Tel. 09231/66141-0
Fax 66141-1
email: info@condi-werbung.de

CONDI
W E R B U N G



Leitsysteme & -beschilderungen

Leitsystem 2
"Rio"
Produkte
&
Preise
2002

Leitsystem 2

Friedrichstr. 5
95615 Marktredwitz
Tel. 09231/66141-0
Fax 66141-1

email: info@condi-werbung.de



Türschilder

Leitsystem 2

Eine schlichte Sache

Zurückhaltung und Klarheit zeichnen dieses Orientierungssystem aus.

Das zeitlose Design - aufwendig in Edelstahl umgesetzt - ermöglicht den Einsatz in vielen Gebäuden. Harmonisch ordnet es sich allen gängigen Architektrichtungen unter, ohne dabei an Ausstrahlung zu verlieren. Die große Beschriftungsfläche gibt die Freiheit, die für ein individuelles Layout notwendig ist. Aktualisierungen können schnell und kostengünstig am PC erstellt und einfach ausgetauscht werden.

Eine wirksame Technik schützt die Papiereinlage vor unberechtigtem Zugriff.

Dieses durchgängige Orientierungssystem besticht durch seine klare ansprechende Konstruktion. Das edle Material, die perfekte Verarbeitung und die unkomplizierte Montage geben dem Rio Orientierungssystem alle Merkmale, die ein modernes Orientierungssystem heute und in Zukunft auszeichnen. Um bei wichtigen Besprechungen nicht gestört zu werden ist optional eine Belegt/Frei-Anzeige lieferbar.




Hauptwegweiser

Neue Wege

Mit dieser neuen Art der Gestaltung zeigt dieses System klar und deutlich die wichtigen Informationen. Der aus verschiedenen DIN-Formaten zusammengesetzte Wegweiser bringt eine neue Ordnung in die Vielzahl der verschiedensten Informationen.

Erstmals ist es möglich, auch bei Hauptwegweisern eine einfache und kostengünstige Aktualisierung durchzuführen. Wie auch bei anderen Schildern, kann am Computer eine neue Papereinlage erstellt und problemlos ausgetauscht werden. Dadurch sind auch diese wichtigen Informationen immer auf dem neuesten Stand.

Leitsystem 2

 **Rathaus Hohengau**

1 OG	1.01 Liegenschaften 1.03 1. Bürgermeister 1.05 Wirtschaftsförderung – Kultur 1.06 Konferenzraum 1.09 Bauverwaltung	3 OG	3.01 Stadtbauamt – Anmeldung – 3.02 Stadtbauamt – Leitung – 3.04 Bau- und Umwelttechnik 3.05 Finanzverwaltung 3.07 Kasse, Steuern, Abgaben 3.08 Stadtkämmerei
0 OG	0.02 Einwohnermeldeamt 0.03 Passwesen, Ausweise 0.04 Friedhofsamt 0.08 Renten und Sozialversicherung 0.12 Gewerbe und Gaststätten 0.14 Notarbüro 0.15 Musikschule	2 OG	2.01 Geschäftsstelle Stadtrat, Innerer Dienst 2.02 Bildung und Freizeit, Schul-, Sport- und Vereinswesen 2.04 Kindergärten, Senioren 2.06 Bürgerdienst 2.08 Gästerteam

Öffnungszeiten					
Montag	Dienstag	Mittwoch	Donnerstag	Freitag	
9.00 – 12.00 14.00 – 16.00	8.00 – 12.00	9.00 – 12.00	14.00 – 19.00	8.00 – 10.00	

Etagenwegweiser

Im Format

An allen wichtigen Wegepunkten ermöglichen die Rio Wegweiser die gewünschten Leitfunktionen. Durch die DIN-Formate können Aktualisierungen, wie auch beim Türschild, schnell und kostengünstig selbst durchgeführt werden.

Müssen größere Textmengen untergebracht werden, sind individuelle Kombinationen der Wegweiser möglich und geben dem Rio System seinen besonderen Charakter.

- 1 Stadtbauamt – Anmeldung –
- 2 Stadtbauamt – Leitung –
- 4 Bau- und Umwelttechnik
- 5 Finanzverwaltung
- 7 Kasse, Steuern, Abgaben
- 8 Stadtkämmerei

3. Obergeschoss

Friedrichstr. 5
95615 Marktredwitz
Tel. 09231/66141-0
Fax 66141-1
email: info@condi-werbung.de



Außenschild

Ein guter Empfang

Auch im Außenbereich lassen die Gebäudeschilder keine Wünsche offen und runden das gesamte Rio System perfekt ab. Edelstahl gibt dem Wegweiser eine optimale Stabilität. Die Beschriftung erfolgt hier mit Folienbuchstaben, die jederzeit aktualisierbar sind.

Leitsystem 2



Aufsteller

Der erste Eindruck

Egal ob vor oder in dem Gebäude - die Rio Aufsteller sind ein wirkungsvoller Kontrapunkt und zeigen immer, wo es lang geht. Hier wurden neueste Techniken zur Anwendung gebracht und erstmals ist der Einblick in die Konstruktion möglich. Auf Wunsch kann eine Briefkastenanlage harmonisch integriert werden und vergrößert dadurch den Einsatzbereich deutlich. Die sachliche Linie und die Verwendung von gebürstetem Edelstahl gibt diesem System sein zeitloses Aussehen und harmonisiert mit vielen Architekturlinien. Änderungen und Aktualisierungen sind bedingt durch den Einsatz von Folienbuchstaben einfach durchführbar.



Abhänger / Fahnenmontage / Fluchtweg

Die Ergänzung

Um ein Orientierungssystem den örtlichen Gegebenheiten optimal anzupassen, sind eine Vielzahl unterschiedlicher Informationsträger notwendig. Hier bieten die Fahnschilder und die abgehängten Deckenschilder alle Möglichkeiten, um eine bestmögliche Anordnung zu erzielen.

Kombiniert mit der Deckenautomatik läßt sich nicht nur die aufwendige Montagezeit deutlich verkürzen, auch die optische Gesamterscheinung gewinnt deutlich an Format. Selbstverständlich kann auch die vorgeschriebene Sicherheitskennzeichnung integriert werden und erhält durch das Rio System den passenden Rahmen.



Friedrichstr. 5
95615 Marktredwitz
Tel. 09231/66141-0
Fax 66141-1
email: info@condi-werbung.de



Tischaufsteller

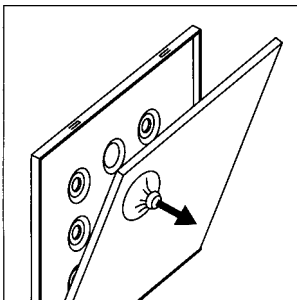
Die zum System passenden Tischaufsteller runden das gesamte Orientierungssystem ab und zeigen - endlich am Ziel - mit wem man es zu tun hat.

Leitsystem 2



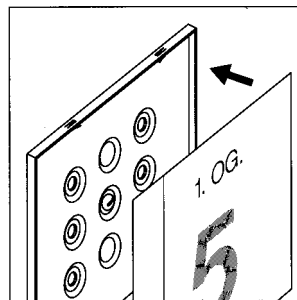
Rio Wandmontage

Montage

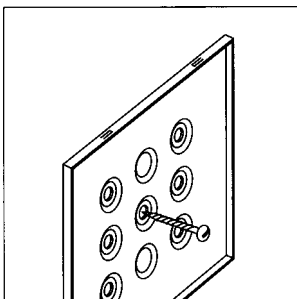


Mit Hilfe des Saugknopfes die Acrylglasplatte (PMMA) abziehen. Anschließend die Trägerplatte mit den beiden Selbstklebefolien auf der Rückseite an die Wand fixieren.

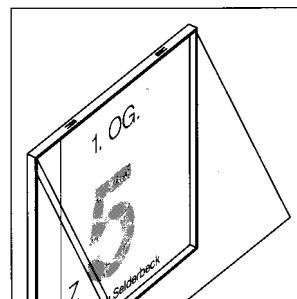
Einlage



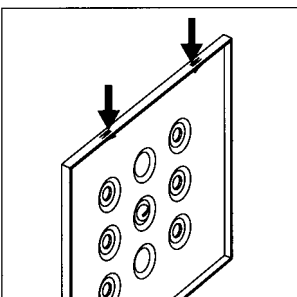
Beim Einbringen der Papiereinlage ist darauf zu achten, dass diese unter die Einstelllaschen geschoben wird.



Nach dem Setzen der Dübel, das Türschild mit zwei Schrauben (bei geeigneter Wandbeschaffenheit genügt unter Umständen auch nur eine Schraube) anbringen.



Die Acrylglasplatte zuerst oben einschieben und fest gegen die Einstelllaschen drücken. Anschließend die Platte auf der gegenüberliegenden - unteren - Seite fest eindrücken.



Um eine sichere Fixierung der Platte zu gewährleisten, die beiden Einstelllaschen an der Oberseite der Trägerplatte leicht eindrücken.

Rio Türschild

Schildformat Höhe x Breite in mm

149,5 x 149,5
74,75 x 149,5
149,5 x 212

Artikel-Nummer

i 9200
i 9201
i 9205

Beschriftungsfläche Höhe x Breite in mm

147,5 x 147,5
72,75 x 147,5
147,5 x 210

Zubehör Bezeichnung

Papiereinlage weiß, angestanzt am Bogen DIN A4
VE 50 Blatt, für Laser- und Tintenstrahldrucker

Artikel-Nummer

i 9200 - OP

Format in mm

147,5 x 147,5

Papiereinlage weiß, angestanzt am Bogen DIN A4
VE 50 Blatt, für Laser- und Tintenstrahldrucker

i 9201 - OP

72,75 x 147,5

Papiereinlage weiß, angestanzt am Bogen DIN A4
VE 50 Blatt, für Laser- und Tintenstrahldrucker

i 9205 - OP

147,5 x 210,0

Piktogramme einfarbig auf weißem Papier
Design Otl Aicher

147,5 x 147,5

Aufpreis für Schieber „belegt/frei“

Höhe 36 mm

einfarbig - für Türschild

i 9225

147,5x 147,5

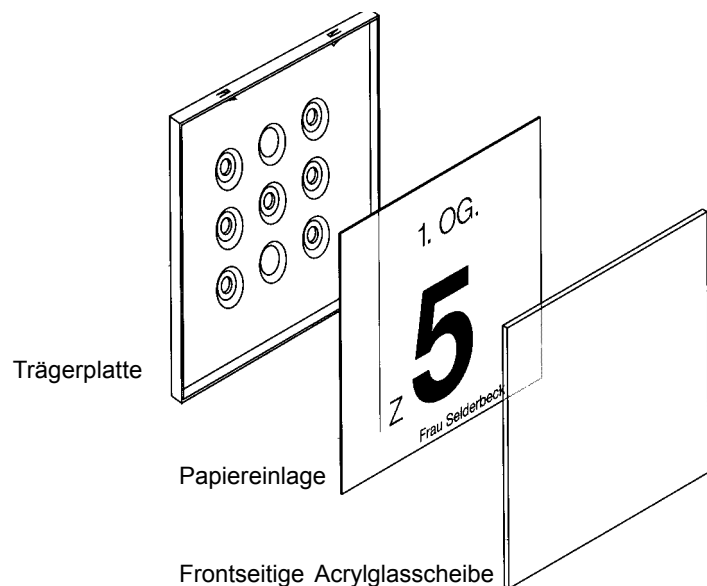
einfarbig - für Türschild

i 9227

147,5 x 210



Auszug aus den Gesamtprogramm



Rio Tischaufsteller

Schildformat Höhe x Breite in mm	Artikel-Nummer	Beschriftungsfläche Höhe x Breite in mm
74,75 x 149,5	i 9210	72,75 x 147,5

Rio Wegweiser

Schildformat Höhe x Breite in mm	Artikel-Nummer	Beschriftungsfläche Höhe x Breite in mm
149,5 x 299 Für Fluchtweg und Papiereinlage	i 9204	147,5 x 297
299 x 212 DIN A4	i 9204	297 x 210
424 x 299	i 9203	422 x 297

Rio Papiereinlage

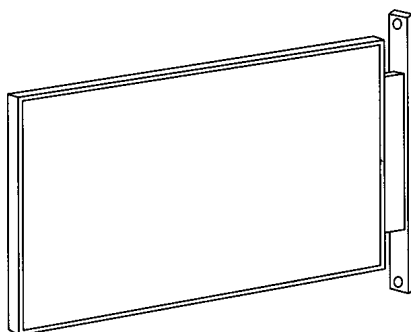
Format Höhe x Breite	Beschriftung	Artikel-Nummer
147,5 x 297	blanco - für Wegweiser	i 9230 - OP
297 x 210 DIN A4	blanco - für Wegweiser	i 9204 - OP
422 x 297	blanco - für Wegweiser	i 9203 - OP
147,5 x 297	einfarbig - für Wegweiser*	i 9226
297 x 210 DIN A4	einfarbig - für Wegweiser*	i 9224
422 x 297	einfarbig - für Wegweiser*	i 9223

(*) einfarbige Beschriftung ohne Logo jede weitere Farbe + 20 % Papiereinlagen werden in weiß RAL 9002 geliefert.

Rio Fahnenmontage

Schildformat Höhe x Breite in mm	Artikel-Nummer	Beschriftungsfläche Höhe x Breite in mm
149,5 x 299 für Fluchtweg oder Papiereinlage	i 9220	147,5 x 297

Beschriftung mit Brandschutz- oder Fluchtwegssymbol (rot/grün)
Beschriftung mit Brandschutz- oder Fluchtwegssymbol langnachleuchtend (rot/grün)



Das Rio Fahnen Schild ist wie auch das Türschild und die Etagenwegweiser mittels Papiereinlage selbst am PC zu beschriften. Außerdem ist es zu Aufnahme der Sicherheitskennzeichnung bestens geeignet. Die Montage erfolgt mittels zwei Schrauben, welche durch die seitlichen Bohrungen in die Wand verschraubt werden.

Rio Hauptwegweiser und Außenschild

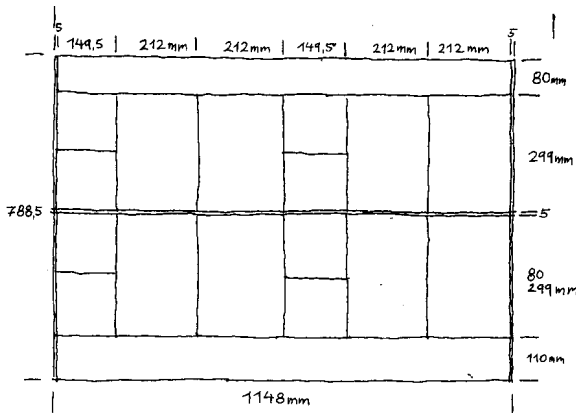
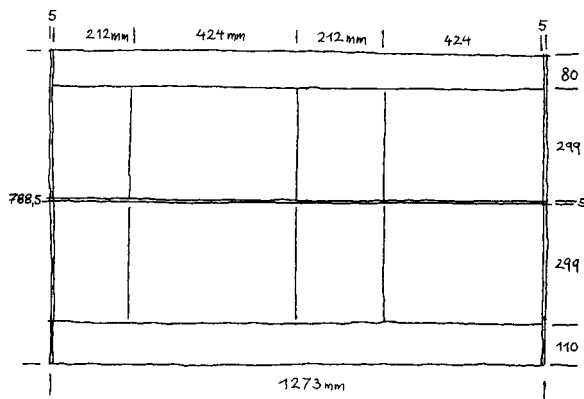
Der Rio Hauptwegweiser ermöglicht individuelle Kombinationen verschiedenster Formate und Schildertypen. So können Innenwegweiser - Beschriftung über Papiereinlage - in den Formaten

- 74,75 x 149,5 mm
- 149,5 x 149,5 mm
- 212 x 299 mm
- 299 x 424 mm


und Außenschilder - Beschriftung mit Grafiktext - in beliebigen Formaten miteinander kombiniert werden.

Dadurch ist eine optimale Anpassung an die jeweiligen Anforderungen in perfekter Weise gegeben. Darüber hinaus erhält der Hauptwegweiser durch den modularen Aufbau einen individuellen Charakter.


Die Maße der Grundplatte ergeben sich somit durch die Anzahl und Anordnung der einzelnen Wegweiser. Nach Vorlage einer genauen bemaßten Skizze kann die Grundplatte individuell gefertigt werden. Grafiktext (Folienbuchstaben) und Logos können direkt auf die Grundplatte aufgebracht werden und geben dem gesamten Wegweiser sein ansprechendes Aussehen.



Zur Realisierung des Rio Hauptwegweisers benötigen wir eine Skizze des geplanten Wegweisers.



Trägerplatte:
4x Rio Wegweiser 212 mm x 299 mm
4x Rio Wegweiser 299 mm x 424 mm



Trägerplatte:
8x Rio Wegweiser 149,5 mm x 149,5 mm
8x Rio Wegweiser 212 mm x 299 mm

Höhe der Trägerplatte in mm

Breite der Trägerplatte in mm

bis 330 bis 500 bis 660 bis 830 bis 1000 bis 1250 bis 1500 bis 2000 bis 2500

bis 200

bis 250

bis 330

bis 500

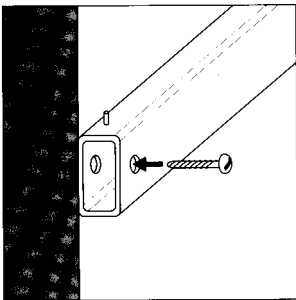
bis 660

bis 830

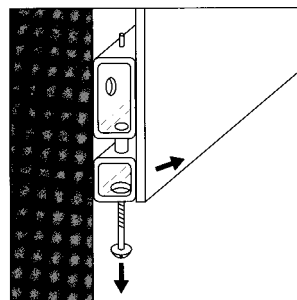
bis 1000

bis 1250

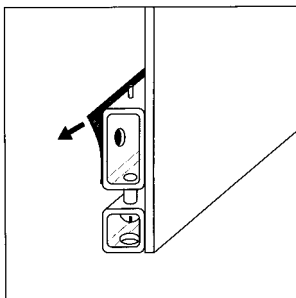
Montage



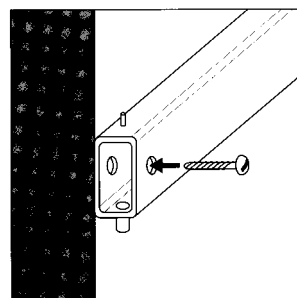
Nach dem Setzen der Dübel des Vierkantrohr oben anschrauben.



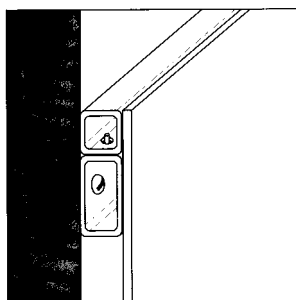
Falls erforderlich Sicherungsschraube herausdrehen. Tafel abhängen.



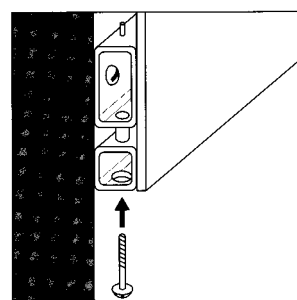
Schutzfolie von der Blockiersicherung (unten) abziehen.



Unteres Vierkantrrohr anschrauben.



Tafel oben einhängen. Tafel an der unteren Blockiersicherung an der Wand festdrücken.



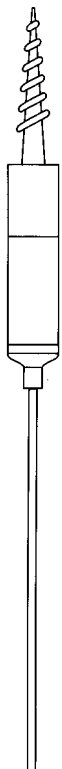
Tafel einhängen und sichern.

Rio abgehängte Montage

Schildformat Höhe x Breite in mm	Artikel-Nummer	Beschriftungsfläche Höhe x Breite in mm
149,5 x 299	i 9240	147,5 x 297
für Fluchtweg oder Papiereinlage		
Automatik (anstelle Haken)	i 7732 (1 Stück)	

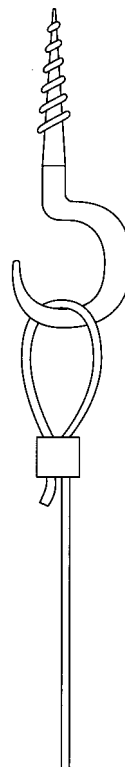
Rio abgehängte Wegweiser für Festtext

Höhe der Trägerplatte in mm	Breite der Trägerplatte				
	bis 330 mm	bis 500 mm	bis 660 mm	bis 830 mm	bis 1000 mm
bis 160					
bis 200					
bis 250					
bis 330					



1

Nachdem der obere Teil der Automatik an der Decke befestigt wurde, den Zylinder aufschrauben. Das Stahlseil aus dem Zubehörprogramm (Artikel-Nummer i7940-x) wird durch Einstecken in die untere Öffnung arretiert. Durch Hochschieben des unteren Bestandteils der Automatik kann das Seil wieder gelöst werden. Dadurch wird ein Justierspiel von ca. 2 cm erreicht, um das Schild in die Waagrechte zu bringen.



2

Für abgehängte Decken empfehlen wir die Verwendung einer Schlaufe. Diese wird nach dem Ablängen des Stahlseils ebenfalls mit einer Preßöse geschlossen und an einem handelsüblichen Haken aufgehängt.

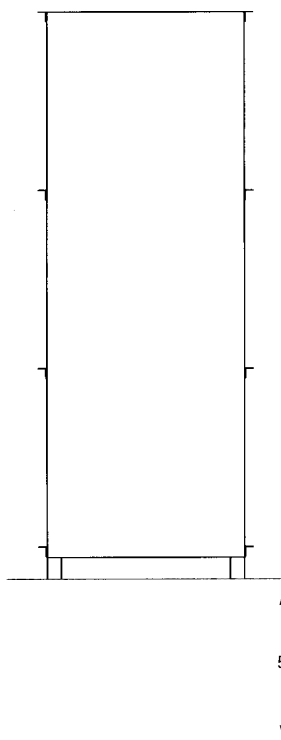
Rio Innen- und Außenaufsteller

Höhe der
Trägerplatte
in mm

bis 1000
bis 1500
bis 2000
bis 2500
bis 3000
bis 3500

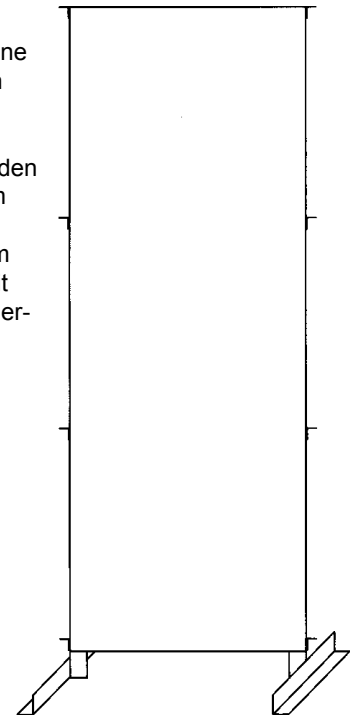
Breite der Trägerplatte
in mm

bis 500 bis 660 bis 830 bis 1000 bis 1250



Die Rio Außenaufsteller ermöglichen alle erforderlichen Varianten. Jedes gewünschte Format kann nach Ihren Vorgaben produziert werden. Von beiden Seiten wird auf einem Edelstahl-Grundgestell (Vierkantor, 60 x 60 mm) eine 1,5 mm starke Edelstahlplatte montiert. Die Beschriftung erfolgt durch Grafiktext (Folienbuchstaben).

Auf Wunsch kann eine Briefkastenanlage in den Außenaufsteller integriert werden. Außenaufsteller werden mit Bodenplatte zum Anschrauben auf einem Fundament oder mit um 500 mm verlängerten Seitenpfosten geliefert.



Rio Beschriftung

Die Beschriftungen werden standardmäßig in schwarz und in der Schriftart Helvetica halbfett ausgeführt. Selbstverständlich fertigen wir alle gängigen Farben und Schriftbilder.

Logos sind gesondert anzufragen.

Die Beschriftung der Wegweiser, des Fahnschildes (147,5 mm x 299 mm) und des abgehängten Schildes erfolgt über die Papiereinlage und kann entweder selbst, oder bei der Bestellung mit beauftragt werden. Alle anderen abgehängten Wegweiser, Innenaufsteller, Gebäudeschilder und Außenwegweiser werden mit Grafiktext (Folienbuchstaben) beschriftet.

Rio Türschild

Schildformat Höhe x Breite in mm	Artikel-Nummer	Einzelpreis pro Schild in Euro
149,5 x 149,5	i 9200	14,57
74,75 x 149,5	i 9201	12,53
149,5 x 212	i 9205	17,13

Rio Tischaufsteller

Schildformat Höhe x Breite in mm	Artikel-Nummer	Einzelpreis pro Schild in Euro
74,75 x 149,5	i 9210	22,50

Zubehör Bezeichnung	Artikel-Nummer	Format in mm	Einzelpreis pro Schild in Euro
Papiereinlage weiß, angestanz am Bogen DIN A4 VE 50 Blatt, für Laser- und Tintenstrahldrucker	i 9200 - 0P	147,5 x 147,5	18,41
Papiereinlage weiß, angestanz am Bogen DIN A4 VE 50 Blatt, für Laser- und Tintenstrahldrucker	i 9201 - 0P	72,75 x 147,5	18,41
Papiereinlage weiß, angestanz am Bogen DIN A4 VE 50 Blatt, für Laser- und Tintenstrahldrucker	i 9205 - 0P	147,5 x 210,0	18,41
Piktogramme einfarbig auf weißem Papier, Design Otl Aicher		147,5 x 147,5	4,09
Aufpreis für Schieber „belegt/frei“		36 mm Höhe	25,05
einfarbig - für Türschild*	i 9225	147,5 x 147,5	3,83
einfarbig - für Türschild*	i 9227	147,5 x 210	3,83

(*) einfarbige Beschriftung ohne Logo jede weitere Farbe + 20 %

Rio Wegweiser

Schildformat Höhe x Breite in mm		Artikel-Nummer	Einzelpreis pro Schild in Euro	
149,5 x 299	Für Fluchtweg und Papiereinlage DIN A4	i 9230	40,39	
299 x 212		i 9204		50,62
424 x 299		i 9203	91,52	

Rio Papereinlage

Format Einzelpreis VE Höhe x Breite in mm	Beschriftung	Artikel-Nummer	Verpackungseinheit in Stück	in Euro
147,5 x 297	blanco - für Wegweiser	i 9230 - 0P	10	12,78
297 x 210	blanco - für Wegweiser	i 9204 - 0P	10	12,78
422 x 297	blanco - für Wegweiser	i 9203 - 0P	5	12,78
147,5 x 297	einfarbig - für Wegweiser*	i 9226	1	15,08
297 x 210 DIN A4	einfarbig - für Wegweiser*	i 9224	1	15,08
422 x 297	einfarbig - für Wegweiser*	i 9223	1	25,31

(*) einfarbige Beschriftung ohne Logo jede weitere Farbe + 20 %

Rio abgehängte Montage

für doppelseitige Beschriftung; inklusive Stahlseil und Ösen

Schildformat Höhe x Breite in mm	Artikel-Nummer	Einzelpreis pro Schild in Euro
149,5 x 299 für Fluchtweg oder Papiereinlage	i 9240	81,30
Automatik (anstelle Haken)	i 7732	14,06

Rio Fahnenmontage

für doppelseitige Beschriftung

Schildformat Höhe x Breite in mm	Artikel-Nummer	einzelpreis pro Schild in Euro
149,5 x 299 für Fluchtweg oder Papiereinlage	i 9220	81,30
Beschriftung mit Brandschutz- oder Fluchtwegsymbol (rot/grün)		18,44
Beschriftung mit Brandschutz- oder Fluchtwegsymbol langnachleuchtend (rot/grün)		24,54

Rio Hauptwegweiser und Aussenschild

Aufpreis für Montage ud Wechseltafel 5,11 Euro pro Schild.

Höhe der Grundplatte in mm	Einzelpreise in Euro Breite bis 330 mm	Einzelpreise in Euro Breite bis 550 mm	Einzelpreise in Euro Breite bis 660mm	Einzelpreise in Euro Breite bis 830 mm
bis 200	50,62	76,18	101,24	127,31
bis 250	60,84	92,03	117,60	145,72
bis 330	81,30	120,15	148,27	161,06
bis 500	126,29	148,27	168,73	176,40
bis 660	150,83	168,73	194,29	199,40
bis 830	161,06	201,96	209,63	240,31
bis 1000	171,28	209,63	230,08	281,21
bis 1250	199,40	224,97	278,65	301,66

Höhe der Grundplatte in mm	Einzelpreis in Euro Breite bis 1000	Einzelpreis in Euro Breite bis 1250	Einzelpreis in Euro Breite bis 1500	Einzelpreis in Euro Breite bis 2000
bis 200	152,88	168,73	189,18	214,74
bis 250	163,61	186,62	209,63	250,53
bis 330	176,40	209,63	250,53	270,98
bis 500	209,63	230,08	270,98	352,79
bis 660	240,31	270,98	317,00	378,36
bis 830	291,44	296,55	352,79	455,05
bis 1000	337,45	342,57	403,92	547,08
bis 1250	380,91	429,49	501,07	664,68

Höhe der Grundplatte in mm	Einzelpreis in Euro Breite bis 2500
bis 200	250,53
bis 250	276,10
bis 330	301,66
bis 500	373,24
bis 660	449,94
bis 830	557,31
bis 1000	634,00
bis 1250	766,94

Rio abgehängte Wegweiser für Festtext

für doppelseitige Beschriftung; inklusive 1,5 m Stahlseil und Ösen

Höhe der Grundplatte in mm	Einzelpreise in Euro Breite bis 330 mm	Einzelpreise in Euro Breite bis 550 mm	Einzelpreise in Euro Breite bis 660 mm
bis 160	92,03	99,70	107,37
bis 200	97,15	107,37	117,60
bis 250	107,37	127,82	135,49
bis 330	117,60	138,05	158,50
	Breite bis 830 mm	Breite bis 1000 mm	
bis 160	125,27	138,05	
bis 200	140,61	158,50	
bis 250	150,83	184,07	
bis 330	176,40	204,01	

Rio Innen- und Aussenaufsteller

Höhe der Grundplatte in mm	Einzelpreise in Euro Breite bis 500 mm	Einzelpreise in Euro Breite bis 660 mm	Einzelpreise in Euro Breite bis 1000 mm	Einzelpreise in Euro Breite bis 1250 mm
bis 1000	869,20	920,33	997,02	1252,67
bis 1500	971,51	1022,58	1227,10	1533,88
bis 2000	1227,10	1278,23	1482,75	1789,52
bis 2500	1482,75	1533,88	1687,26	2045,17
bis 3000	1610,57	1661,70	1942,91	2300,81
bis 3500	1789,52	1840,65	2147,43	2530,89

Aussenaufsteller werden mit Bodenplatte zum Anschrauben auf Fundament oder mit um 500 mm verlängerten Seitenpfosten geliefert.
Aufpreis für Briefkasten 245,42 Euro

Rio Beschriftung

Logos sind gesondert anzufragen. Die Beschriftungen werden standartmäßig in schwarz und in der Schriftart Helvetica halbfett ausgeführt.

bis Schildbreite in mm	Preis pro Zeile in Euro
330	8,49
500	10,89
660	13,65
1000	20,55
1255	23,78
2000	31,19
2500	32,72